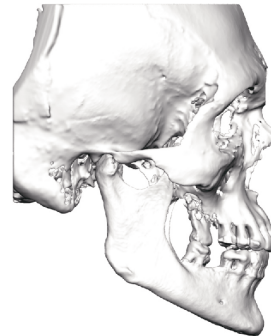
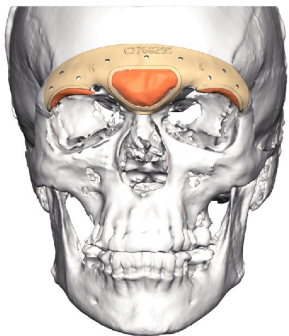
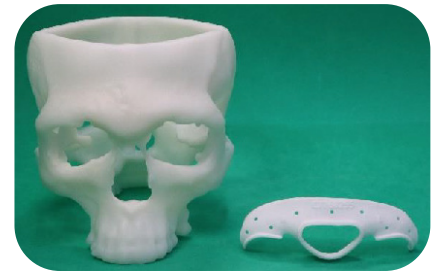
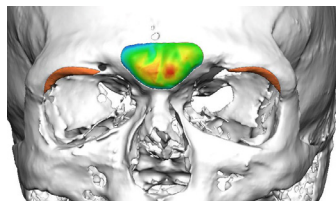
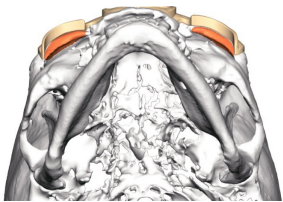


osteoSurgery

Simetrización facial

Planificación virtual + guías para fresado

Cirujano	Dr. David Sanz
Hospital	IPFACE - Instituto Portugues Da Face
Material empleado	Guía de osteotomía



Descripción del caso:

Simetrización facial en paciente que requiere al cirujano un cambio óseo en su estética facial.

Tratamiento:

Realización de fresado en zona frontal para conseguir simetrización y rasgos menos acentuados.

Materiales:

Guía de poliamida que marca las zonas planificadas para fresado y obtención de resultado estético esperado.

Procedimiento quirúrgico:

Abordaje coronal para la colocación de la guía.

Resultados:

Se obtienen los resultados esperados tras la planificación gracias a las guías.